RIDEAU INDUSTRIEL

par: Canvas Mart

Boîtiers Mobiles a Prix Bas, Cloisons et Séparations D'Environnement

Nouveau pour 2018

Ourlets et jointures de matériaux sans d'être cousus

Nous produisons SANS Coudre! Les ourlets, les assemblages de matériaux et les manchons de chaîne sont maintenant soudés au lieu d'être cousus. Des joints plus solides, des bords plus nets et des rideaux dureront plus longtemps sans d'être cousus (le fil est cousus dans certaines applications necessaire)

0 $ mise à niveau optionnelle en matériau translucide renforcé à partir de plastique transparent. Le translucide renforcé est plus résistant, dure plus longtemps, résiste aux déchirures, laisse passer la lumière et est ignifuge.



Panneau central transparent vs translucide renforcé

Éclairage DEL

Les bandes lumineuses DEL sont de haute qualité, imperméables et extrêmement lumineuses. Monté à 30 po du bas du rideau pour éclairer l'espace de travail à la hauteur idéale.

Tous les rideaux viens avec des œillets en acier inoxydable tous les 12 po. D'autres fabricants utilisent des oeillets en laiton, qui se détériorent en conditions humide et sont plus faibles que l'acier.

Oeillets en acier inoxydable

Construction

- Rideaux droits ou rideaux avec rail curve et côtés multiples
- Vinyle 18 oz, rail robustes et chariots en nylon à deux roues
- Chaîne galvanisée dans la manche inférieure pour le poids

1-888-353-8277 | www.canvasmartcurtains.com | sales@canvasmart.com

RIDEAU INDUSTRIEL

par: Canvas Mart

Bon de Commande

Étape 1: Choisissez votre mise en page

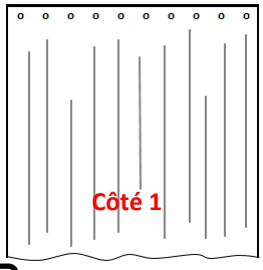

☐ Ligne droite (1 côté)

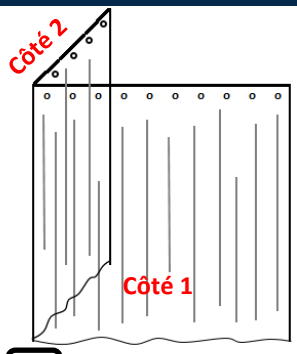

☐ Forme de L (deux côtés)

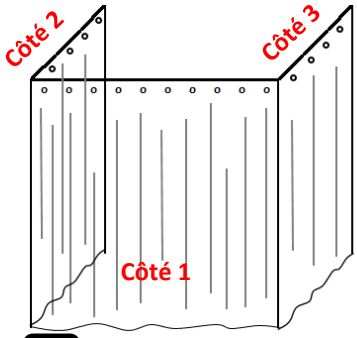

☐ 3 côtés

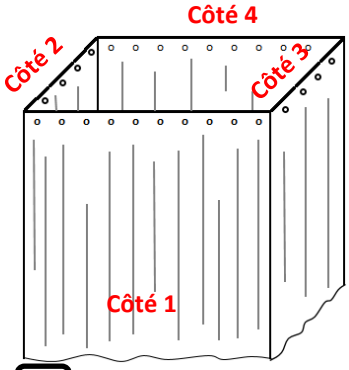

☐ 4 côtés

Étape 2: Entrez vos dimensions

	hauteur		Longueur
Côté 1 (pieds et pouces)		x	
Côté 2 (pieds et pouces)		x	
Côté 3 (pieds et pouces)		x	
Côté 4 (pieds et pouces)		x	

Étape 3: Choisissez vos couleurs de vinyle 18 oz

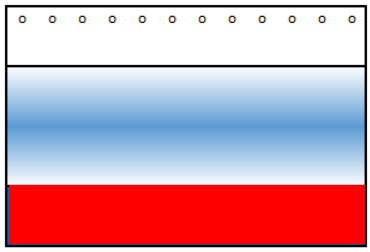

Haut ☐

Centre (clair 4'6 "ou translucide renforcé 5 ') ☐

Bas 30" ☐

blanc, gris, noir, clair, jaune, orange, bleu, translucide renforcé, vert, rouge, burg., tan

Étape 4: Choisissez votre matériel de montage

(piste, chariots et butées inclus)

Suspendu (le plus commun) ☐

Montage mural ☐

Montage affleurant ☐

Montage perpendiculaire mural ☐

Étape 5: Ajouter des options

Tissu ignifuge ☐

Éclairage DEL ☐

Velcro pour joindre les rideaux ☐

Contactez votre représentant Caruk pour passer votre commande

1-888-353-8277 | www.canvasmartcurtains.com | sales@canvasmart.com